

Service après-vente

Vous constatez un problème sur votre ordinateur ?
Pour en savoir plus sur les démarches à suivre, contactez
le service après-vente :

Par téléphone : **0974 505 404**
(prix d'un appel local depuis un poste fixe)

Du lundi au jeudi de 9h30 à 13h et de 14h30 à
18h et le vendredi de 9h30 à 13h et de 14h30 à
17h30

Par mail : assistance@unowhy.com

Guide de démarrage rapide

Y13

Processeur Intel® Core™ m3

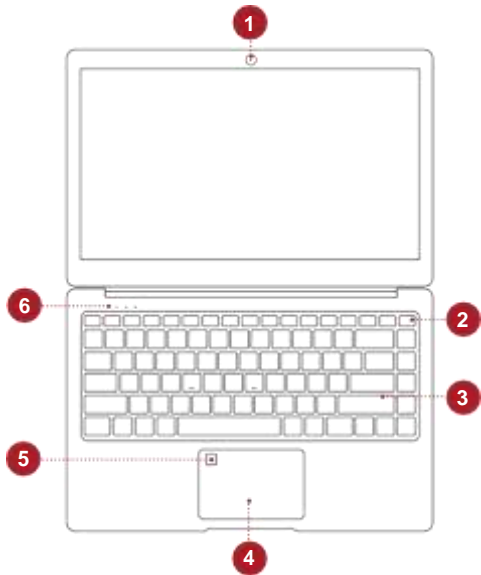


3 760244 750525

UNOWHY 

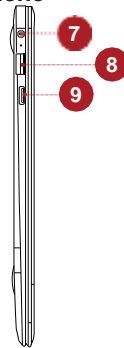
Présentation de l'appareil

Vue du dessus

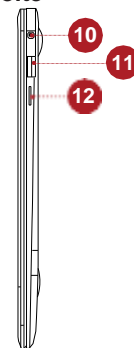


- 1 Webcam
- 2 Bouton Marche / Arrêt
- 3 Clavier
- 4 Touchpad
- 5 Lecteur d'empreintes
- 6 Voyant d'alimentation

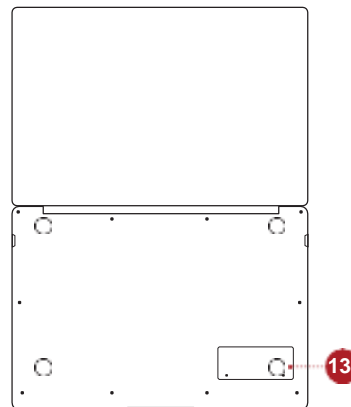
Vue de gauche



Vue de droite



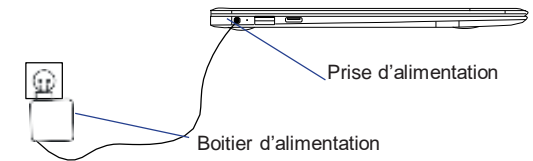
Vue du dessous



- 7 Prise d'alimentation
- 8 USB 3.0
- 9 Port mini HDMI
- 10 Prise Jack
- 11 USB 2.0
- 12 Emplacement micro SD
- 13 Emplacement stockage SSD


Branchement de l'ordinateur

1. Branchez le boîtier d'alimentation fourni à une prise de courant. Reliez-le à l'ordinateur.



2. Ouvrez votre ordinateur.

3. Allumez-le en appuyant sur le bouton Marche / Arrêt.



4. Vous pouvez maintenant utiliser votre ordinateur.